



ТЕРРИТОРИАЛЬНЫЙ ОРГАН
ФЕДЕРАЛЬНОЙ СЛУЖБЫ
ГОСУДАРСТВЕННОЙ СТАТИСТИКИ
ПО РЕСПУБЛИКЕ МОРДОВИЯ

СТРОИТЕЛЬНАЯ ДЕЯТЕЛЬНОСТЬ

январь – июнь 2024 года

01.08.2024

СОДЕРЖАНИЕ

Объем работ, выполненных по виду деятельности «Строительство»	3
Строительство жилых домов	8

1

Объем работ, выполненных по виду деятельности «Строительство»

ОБЪЕМ РАБОТ, ВЫПОЛНЕННЫХ ПО ВИДУ ДЕЯТЕЛЬНОСТИ «СТРОИТЕЛЬСТВО»

МОРДОВИЯСТАТ

период с начала 2024 г. и 2023 г., индекс физического объема к соответствующему периоду предыдущего года, %

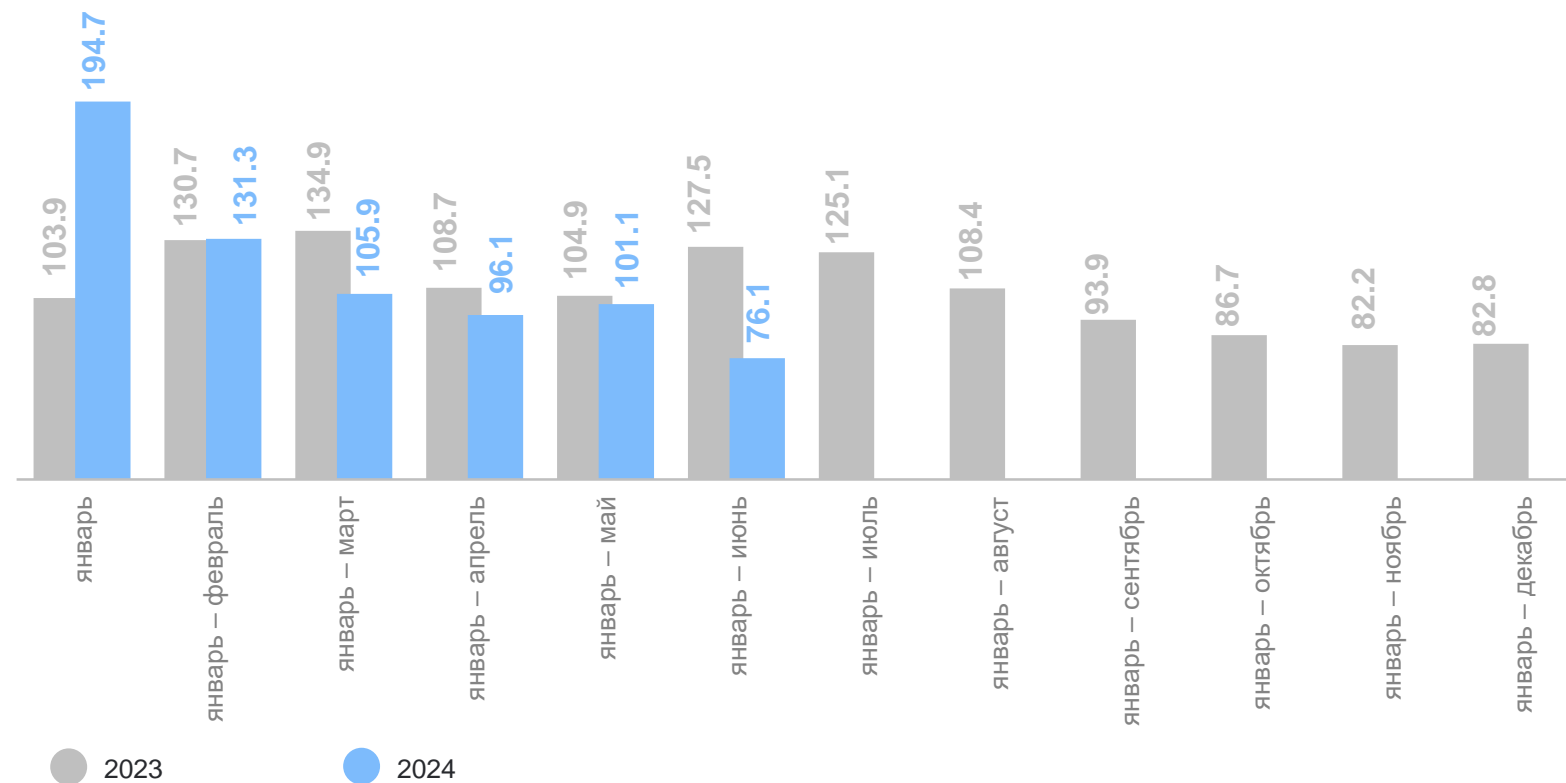
январь – июнь 2024 г.

Объем работ, выполненных по виду деятельности «Строительство»

10 168.4 млн рублей

изменение, % к январю – июню 2023 года

76.1



ОБЪЕМ РАБОТ, ВЫПОЛНЕННЫХ ПО ВИДУ ДЕЯТЕЛЬНОСТИ «СТРОИТЕЛЬСТВО»

МОРДОВИЯСТАТ

период с начала 2024 г. и 2023 г., индекс физического объема к соответствующему периоду предыдущего года, %

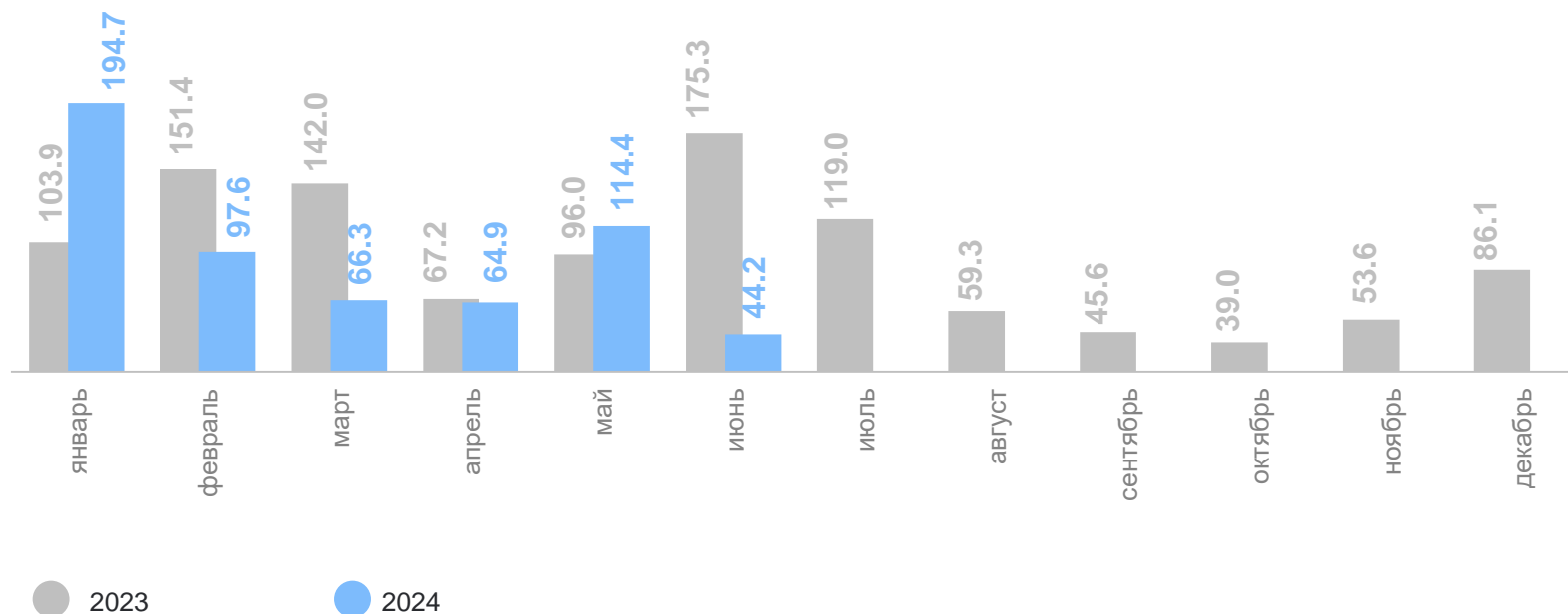
июнь 2024 г.

Объем работ, выполненных по виду деятельности «Строительство»

2 623.3 млн рублей

изменение, % к июню 2023 года

44.2



СТРУКТУРА ОБЪЕМА РАБОТ ПО ДОГОВОРАМ СТРОИТЕЛЬНОГО ПОДРЯДА

январь – июнь 2024 г.

МОРДОВИЯСТАТ

Всего по Республике Мордовия

3 586.2 млн
рублей

В том числе

Строительство зданий

1 306.0 млн
рублей

Строительство инженерных сооружений

1 726.7 млн
рублей

Работы строительные специализированные

553.5 млн
рублей

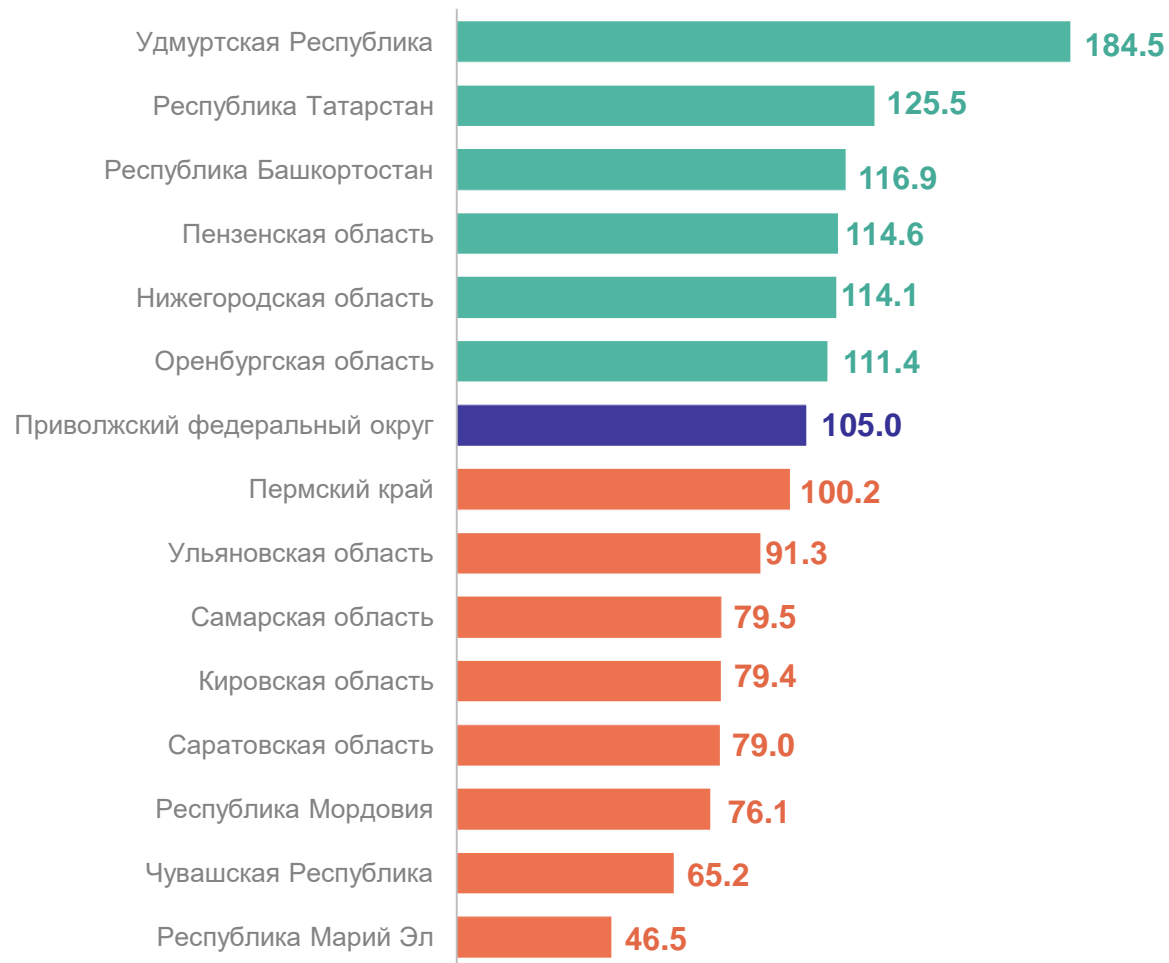


ИНДЕКС ФИЗИЧЕСКОГО ОБЪЕМА ПО ВИДУ ДЕЯТЕЛЬНОСТИ «СТРОИТЕЛЬСТВО»

МОРДОВИЯСТАТ

январь – июнь 2024 г. к соответствующему периоду 2023 г., %

Рейтинг регионов ПФО



6 субъектов
значение индекса
больше, чем по ПФО

8 субъектов
значение индекса
меньше, чем по ПФО

2

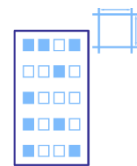
Строительство жилых домов

СТРОИТЕЛЬСТВО ЖИЛЫХ ДОМОВ

январь – июнь 2024 г.

МОРДОВИЯСТАТ

Структура введенных жилых домов по категориям застройщиков, %



Всего

154.0 ↓ **97.4%**
ТЫС. КВ. М.



Юридическими
лицами

27.7 ↓ **41.2%**
ТЫС. КВ. М.

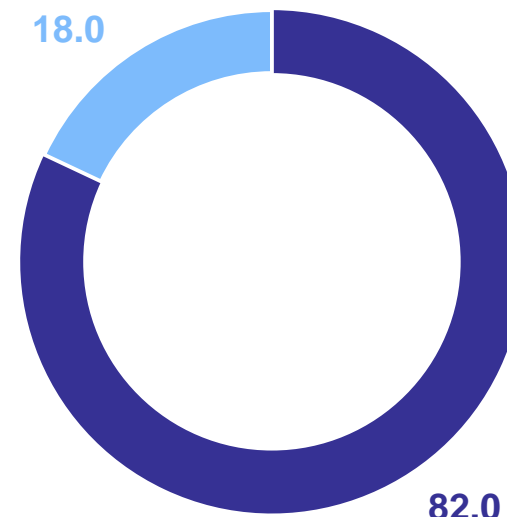


Индивидуальными
застройщиками

126.3 ↑ **138.9%**
ТЫС. КВ. М.

● Понижение

● Повышение



● Индивидуальные застройщики

● Юридические лица

СТРОИТЕЛЬСТВО ЖИЛЫХ ДОМОВ

период с начала 2024 г. и 2023 г., темп роста (снижения) к соответствующему периоду предыдущего года, %

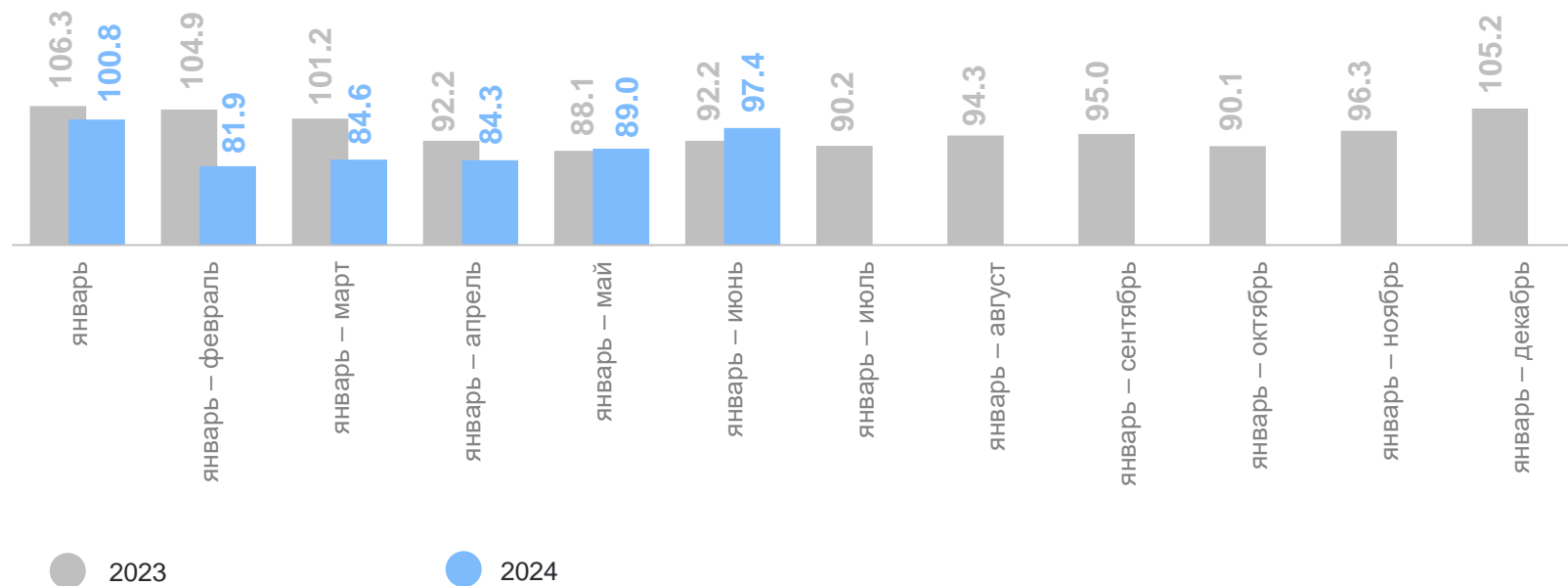
январь – июнь 2024 г.

Введено жилых зданий

996 единиц

154.0 тыс. кв. м.

97.4% к соответствующему периоду 2023 года



ИНДИВИДУАЛЬНОЕ ЖИЛИЩНОЕ СТРОИТЕЛЬСТВО

МОРДОВИЯСТАТ

период с начала 2024 г. и 2023 г., темп роста (снижения) к соответствующему периоду предыдущего года, %

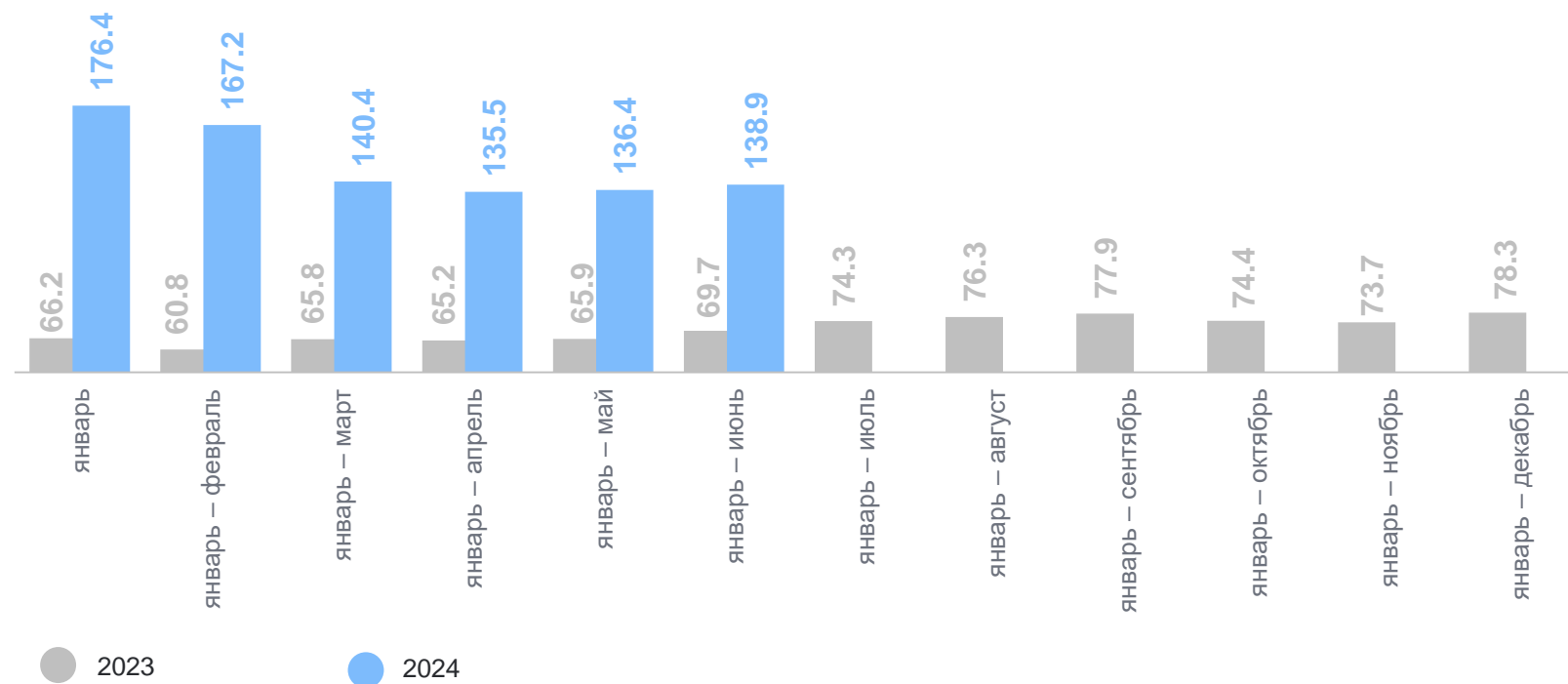
январь – июнь 2024 г.

Введено жилых зданий

986 единиц

126.3 тыс. кв. м.

138.9% к соответствующему периоду 2023 года

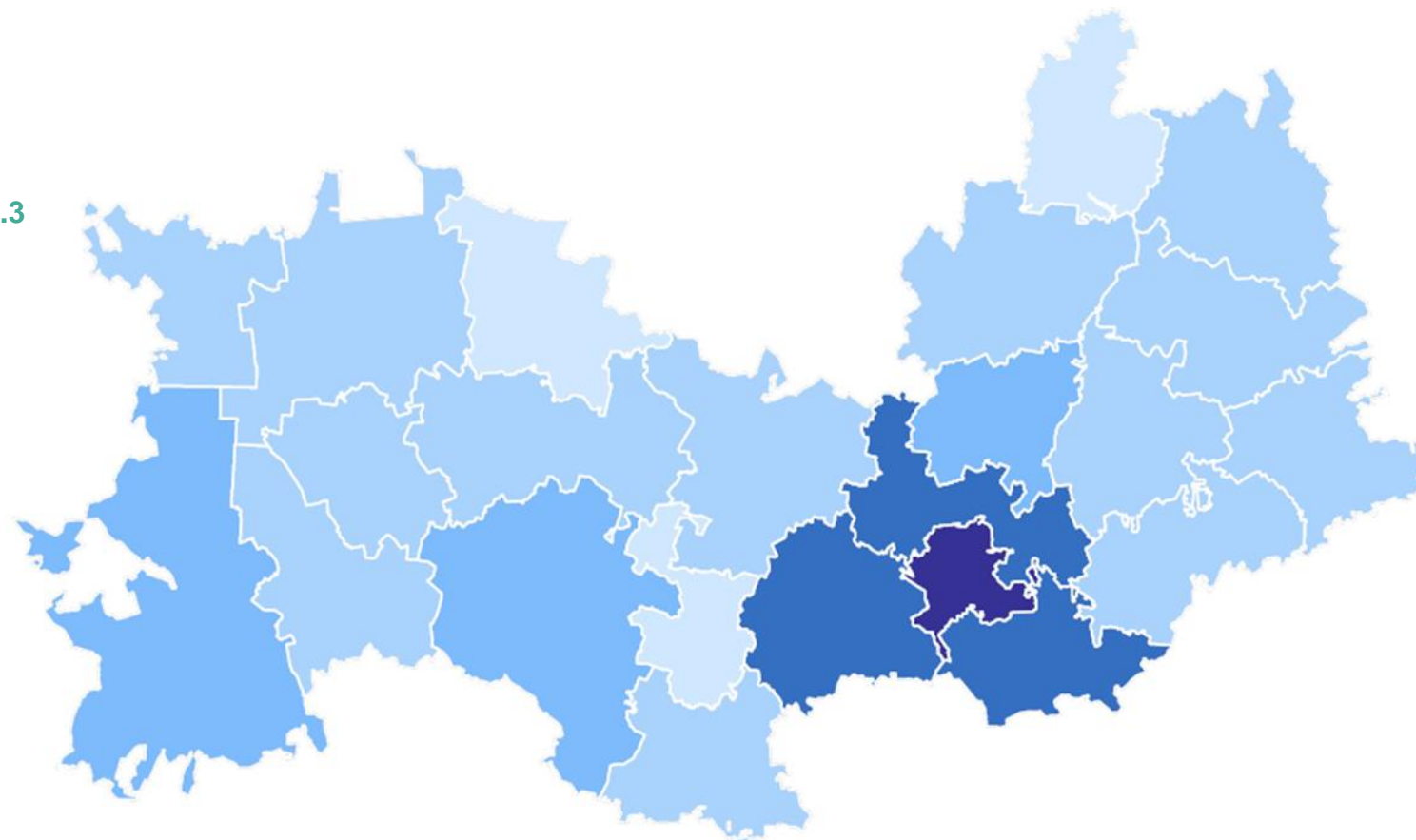


СТРОИТЕЛЬСТВО ЖИЛЫХ ДОМОВ

январь – июнь 2024 г., тыс. кв. м. общей площади жилых помещений

МОРДОВИЯСТАТ

Муниципальные образования с наибольшими и наименьшими значениями



СТРОИТЕЛЬСТВО ЖИЛЫХ ДОМОВ

январь – июнь 2024 г.

МОРДОВИЯСТАТ

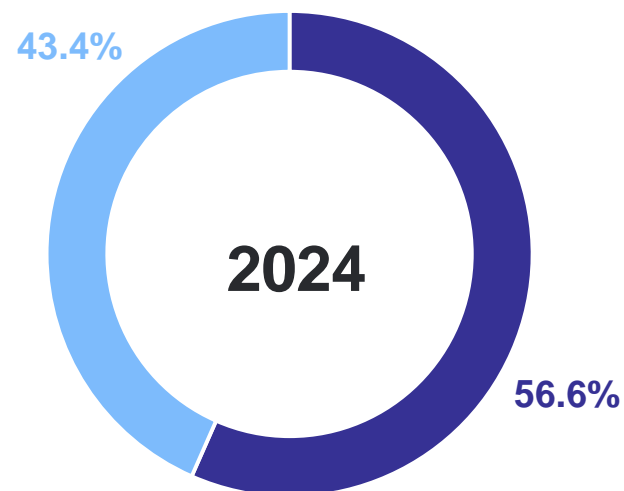
В сельской местности построено

87.2

тыс. кв. м. общей
площади жилых
помещений

153.9%

к соответствующему
периоду прошлого
года



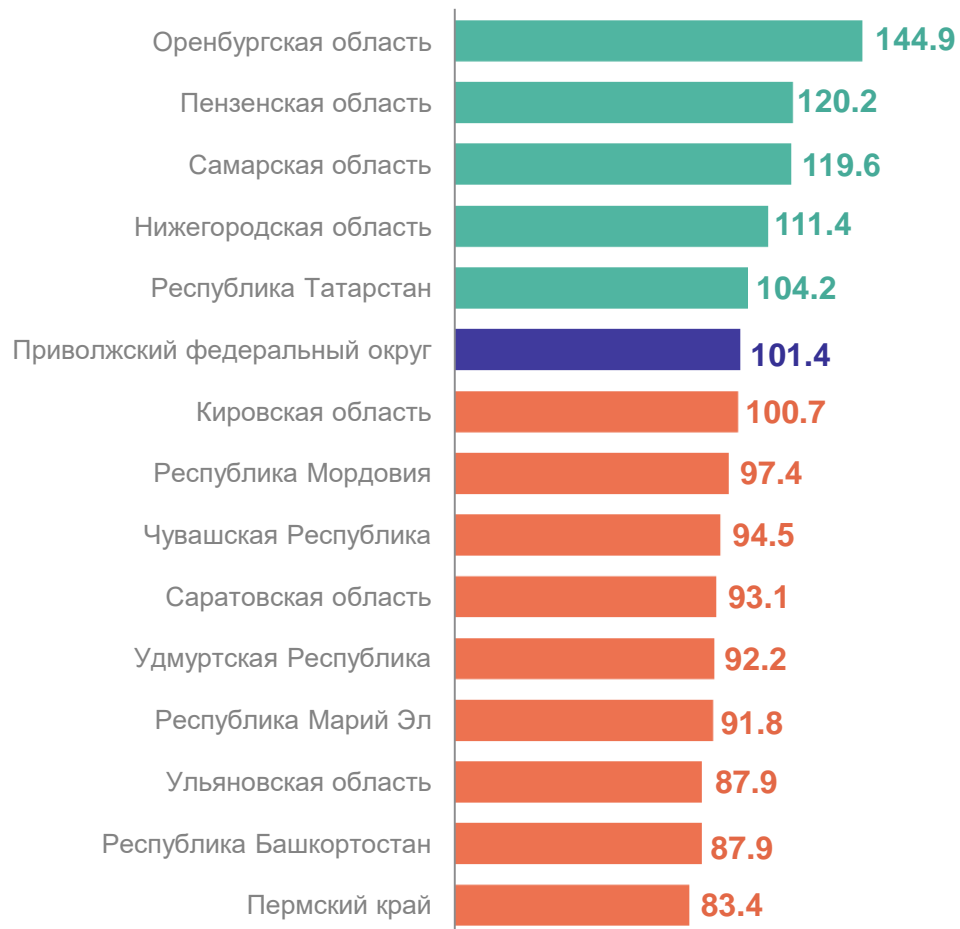
- Сельская местность
- Городская местность

ТЕМПЫ РОСТА (СНИЖЕНИЯ) ОБЪЕМОВ ЖИЛИЩНОГО СТРОИТЕЛЬСТВА

МОРДОВИЯСТАТ

январь – июнь 2024 г. к соответствующему периоду 2023 г., %

Ввод общей площади жилых помещений



Из общего объема - введено населением

